



ТЕРРИТОРИАЛЬНЫЙ ОРГАН  
ФЕДЕРАЛЬНОЙ СЛУЖБЫ  
ГОСУДАРСТВЕННОЙ СТАТИСТИКИ  
ПО ПЕНЗЕНСКОЙ ОБЛАСТИ

# Реализация продукции сельского хозяйства в Пензенской области



2022 год



ТЕРРИТОРИАЛЬНЫЙ ОРГАН  
ФЕДЕРАЛЬНОЙ СЛУЖБЫ  
ГОСУДАРСТВЕННОЙ СЛУЖБЫ  
ПО ПЕНЗЕНСКОЙ ОБЛАСТИ

# Реализация продукции сельского хозяйства

в Пензенской области

в 2022 году

- 01 Реализация продукции растениеводства в хозяйствах всех категорий
- 02 Структура реализации зерновых и зернобобовых культур
- 03 Структура реализации семян и плодов масличных культур
- 04 Структура реализации зерновых и зернобобовых культур, сахарной свеклы, масличных культур в 2022 году по категориям хозяйств
- 05 Структура реализации картофеля и овощей в 2022 году по категориям хозяйств
- 06 Реализация продукции животноводства в хозяйствах всех категорий
- 07 Структура реализации скота и птицы (в живом весе) по видам
- 08 Структура реализации продукции животноводства в 2022 году по категориям хозяйств





ТЕРРИТОРИАЛЬНЫЙ ОРГАН  
ФЕДЕРАЛЬНОЙ СЛУЖБЫ  
ГОСУДАРСТВЕННОЙ СЛУЖБЫ  
ПО ПЕНЗЕНСКОЙ ОБЛАСТИ

# Реализация продукции сельского хозяйства

в Пензенской области

в 2022 году

09

Структура реализации сельскохозяйственной продукции сельскохозяйственными организациями, не относящимися к субъектам малого предпринимательства

10

Выручено от реализации продукции растениеводства сельскохозяйственными организациями, не относящимися к субъектам малого предпринимательства

11

Выручено от реализации продукции животноводства сельскохозяйственными организациями, не относящимися к субъектам малого предпринимательства

12

Реализация зерновых и зернобобовых культур сельскохозяйственными организациями, не относящимися к субъектам малого предпринимательства

13

Реализация скота и птицы (в живом весе) сельскохозяйственными организациями, не относящимися к субъектам малого предпринимательства

14

Реализация молока сельскохозяйственными организациями, не относящимися к субъектам малого предпринимательства



# РЕАЛИЗАЦИЯ ПРОДУКЦИИ РАСТЕНИЕВОДСТВА В ХОЗЯЙСТВАХ ВСЕХ КАТЕГОРИЙ, ТЫС. ТОНН

**+12,9%** ↑

Зерно

**+8,9%** ↑

Сахарная свекла

**-2,5%** ↓

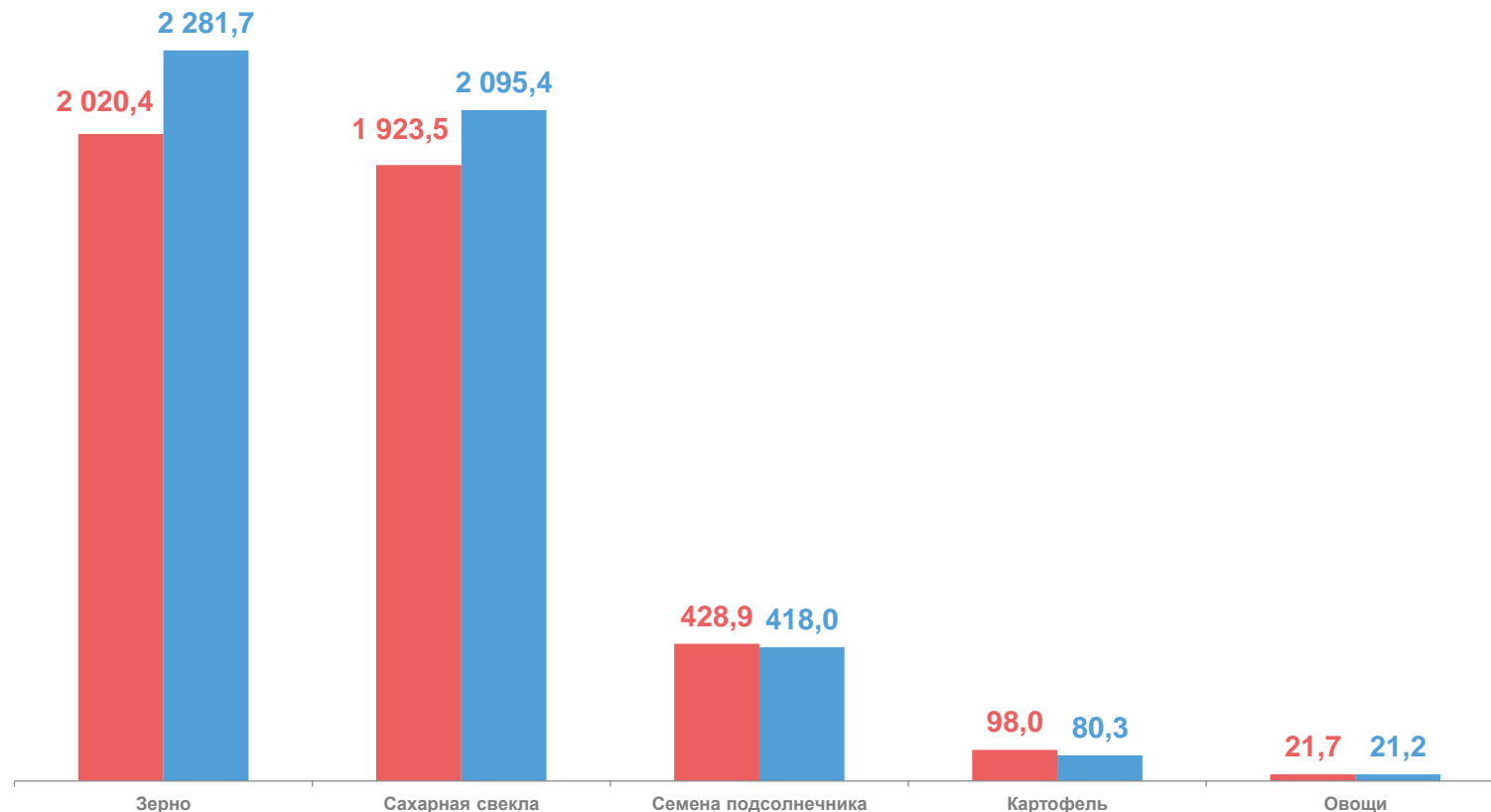
Семена подсолнечника

**-18,1%** ↓

Картофель

**-2,3%** ↓

Овощи



■ 2021 ■ 2022



# СТРУКТУРА РЕАЛИЗАЦИИ ЗЕРНОВЫХ И ЗЕРНОБОБОВЫХ КУЛЬТУР, В ПРОЦЕНТАХ

**+6,4%** ↑

Пшеница

**-3,2%** ↓

Ячмень

**-1,1%** ↓

Кукуруза

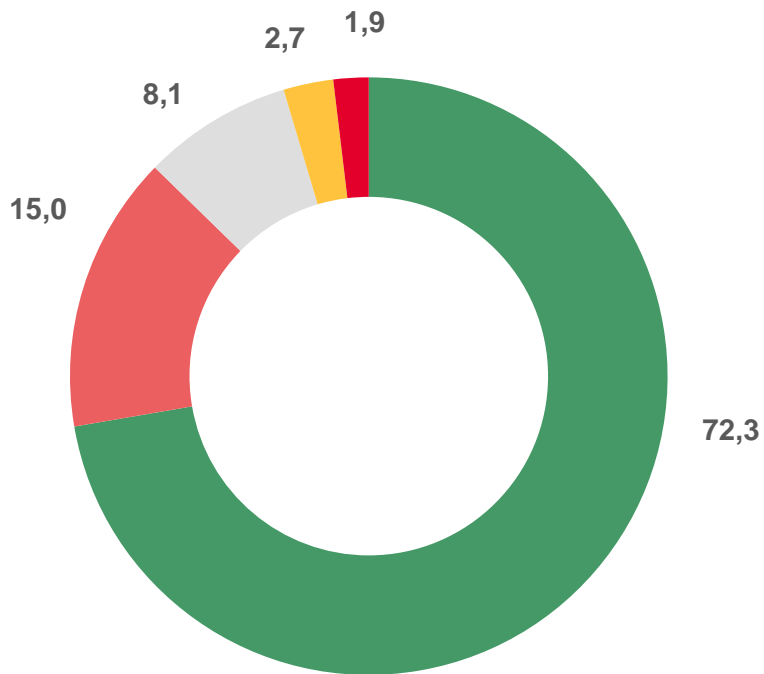
**-0,9%** ↓

Прочие зерновые

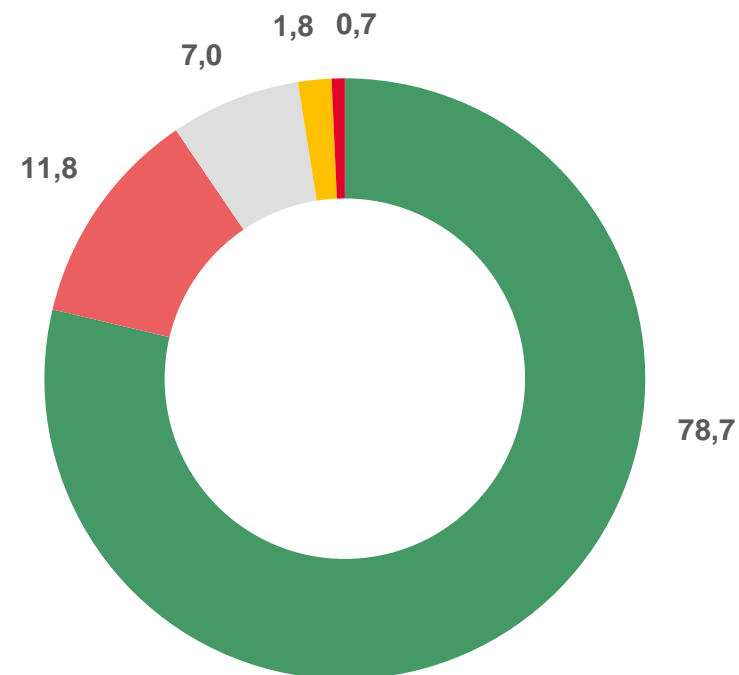
**-1,2%** ↓

Зернобобовые культуры

2021



2022



○ Пшеница 
 ○ Ячмень 
 ○ Кукуруза 
 ○ Прочие зерновые 
 ○ Зернобобовые культуры

2022 год к 2021 году



# СТРУКТУРА РЕАЛИЗАЦИИ СЕМЯН И ПЛОДОВ МАСЛИЧНЫХ КУЛЬТУР, В ПРОЦЕНТАХ

**+6,3%**



Семена подсолнечника

**-8,0%**



Бобы соевые

**+0,1%**



Семена рапса

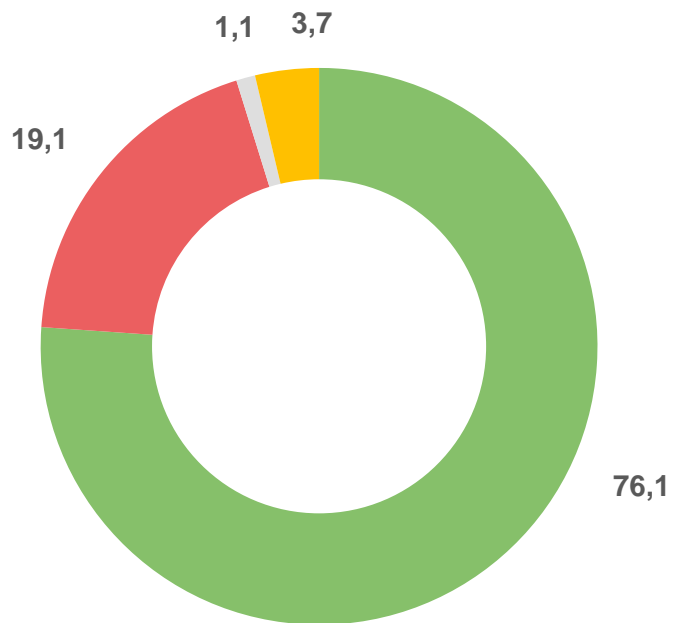
**+1,6%**



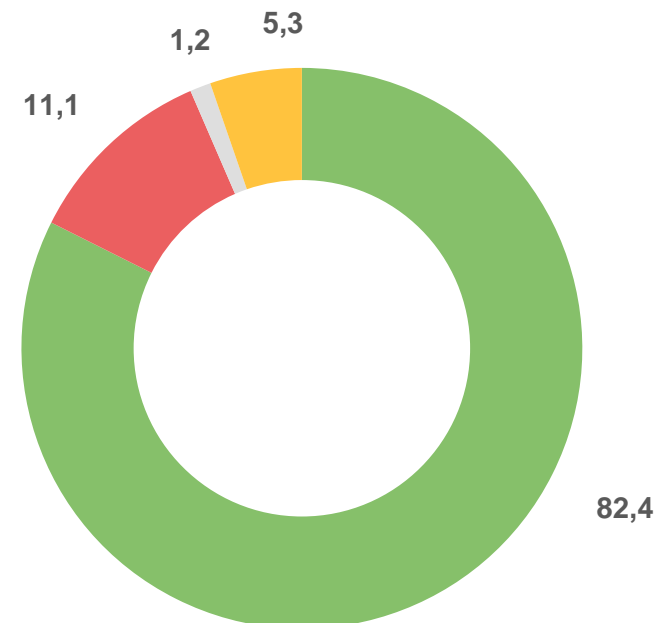
Прочие масличные

2022 год к 2021 году

2021



2022

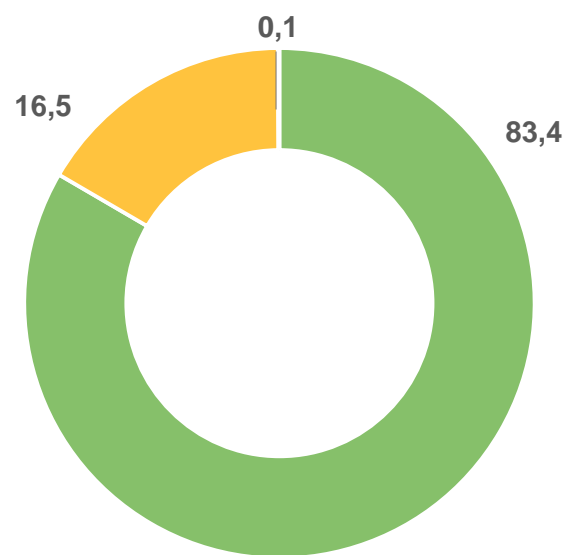


○ Семена подсолнечника 
 ○ Бобы соевые 
 ○ Семена рапса 
 ○ Прочие масличные

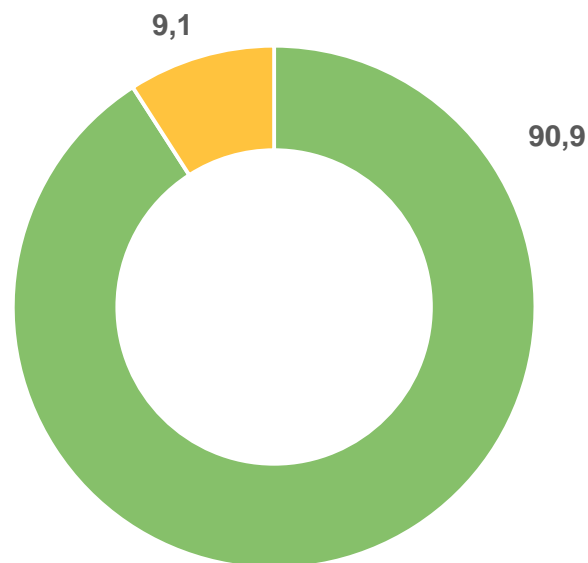


# СТРУКТУРА РЕАЛИЗАЦИИ ЗЕРНОВЫХ И ЗЕРНОБОБОВЫХ КУЛЬТУР, САХАРНОЙ СВЕКЛЫ, МАСЛИЧНЫХ КУЛЬТУР В 2022 ГОДУ ПО КАТЕГОРИЯМ ХОЗЯЙСТВ, В ПРОЦЕНТАХ ОТ ВСЕХ КАТЕГОРИЙ

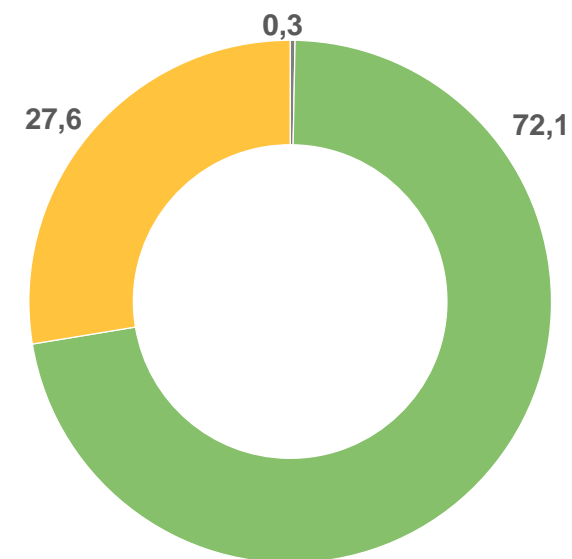
Зерновые и зернобобовые культуры



Сахарная свекла



Масличные культуры



Сельскохозяйственные организации



Крестьянские (фермерские) хозяйства и индивидуальные предприниматели

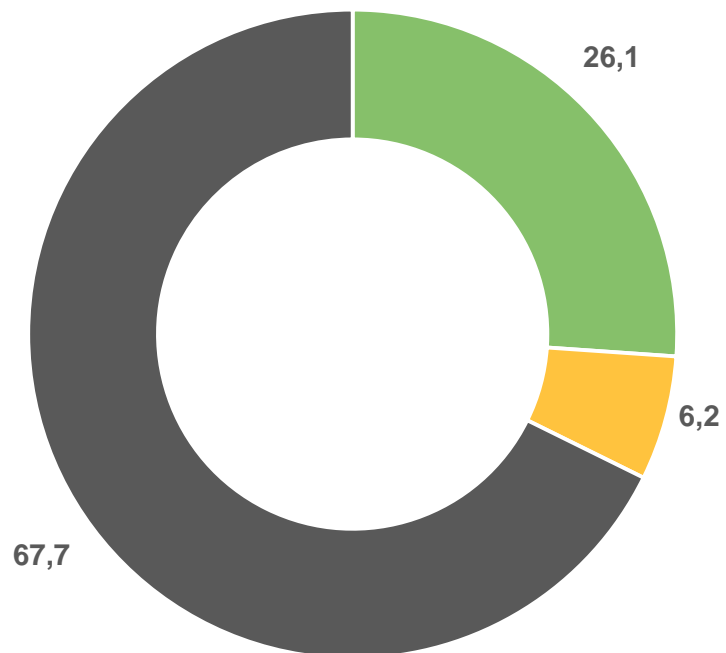


Личные подсобные хозяйства

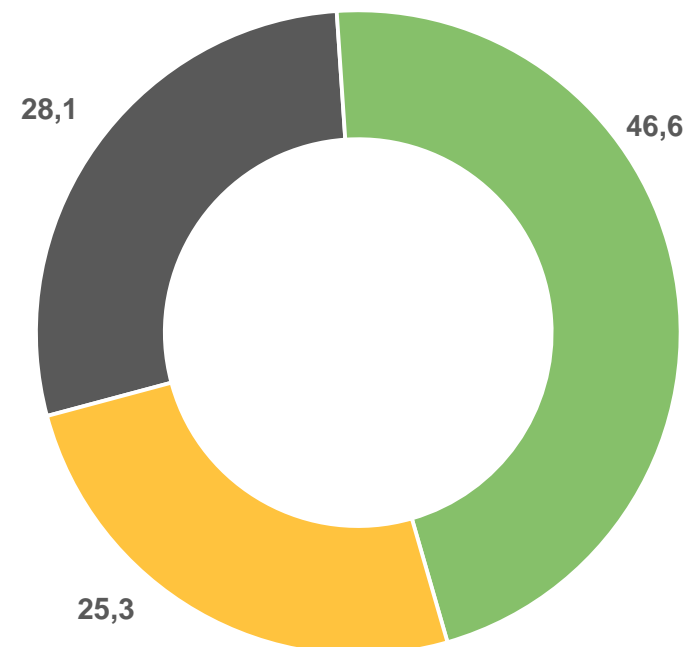


# СТРУКТУРА РЕАЛИЗАЦИИ КАРТОФЕЛЯ И ОВОЩЕЙ В 2022 ГОДУ ПО КАТЕГОРИЯМ ХОЗЯЙСТВ, В ПРОЦЕНТАХ ОТ ВСЕХ КАТЕГОРИЙ

Картофель



Овощи



Сельскохозяйственные организации



Крестьянские (фермерские) хозяйства и индивидуальные предприниматели



Личные подсобные хозяйства





# РЕАЛИЗАЦИЯ ПРОДУКЦИИ ЖИВОТНОВОДСТВА В ХОЗЯЙСТВАХ ВСЕХ КАТЕГОРИЙ, ТЫС. ТОНН

**+4,3%**



Скот и птица (в живом весе)

**-7,9%**



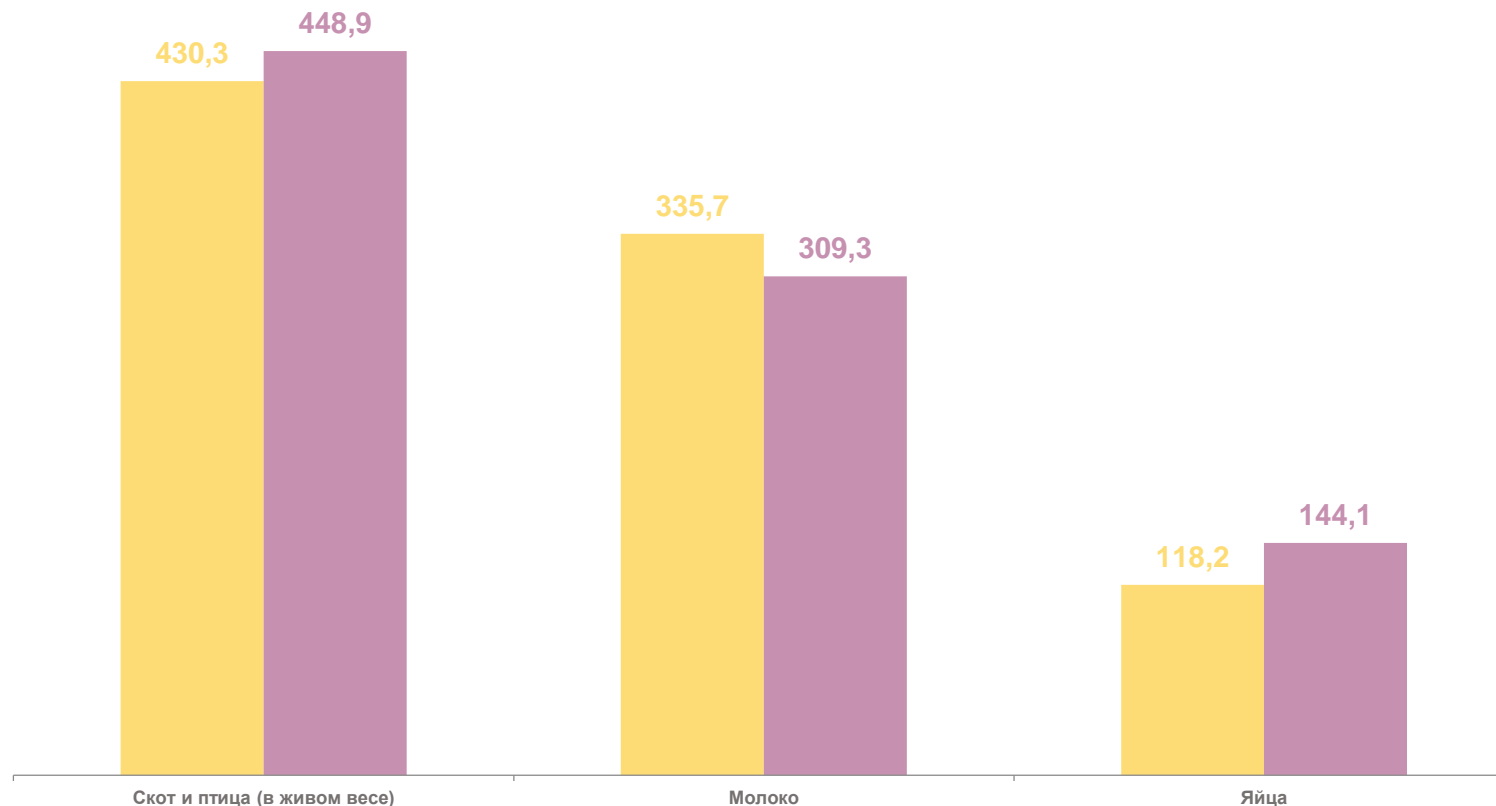
Молоко

**+21,9%**



Яйца

2022 год к 2021 году



■ 2021 ■ 2022



# СТРУКТУРА РЕАЛИЗАЦИИ СКОТА И ПТИЦЫ (В ЖИВОМ ВЕСЕ)

## ПО ВИДАМ, В ПРОЦЕНТАХ

**+1,2%**



Крупный рогатый скот

**-0,1%**



Овцы и козы

**-0,3%**



Свиньи

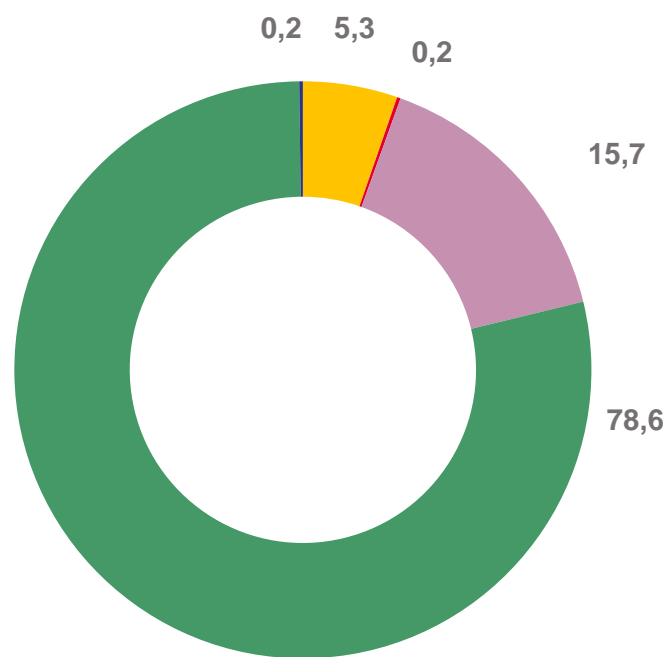
**-0,8%**



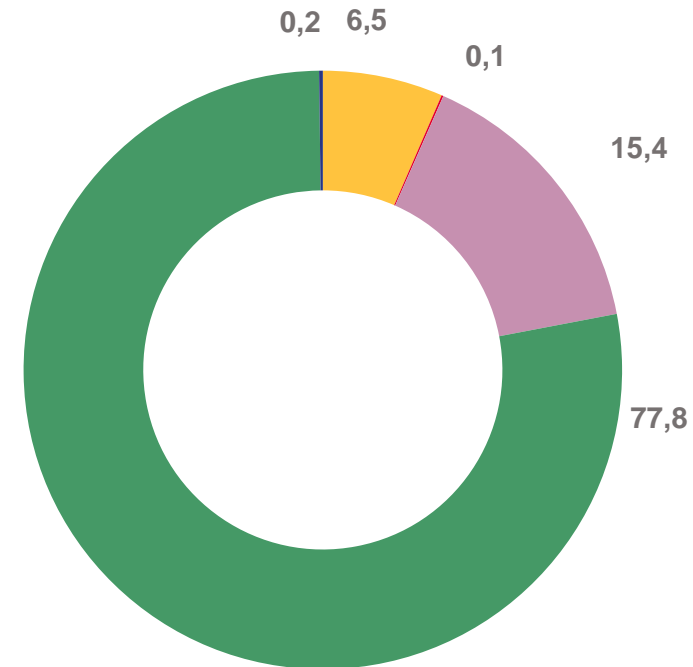
Птица

2022 год к 2021 году

2021



2022



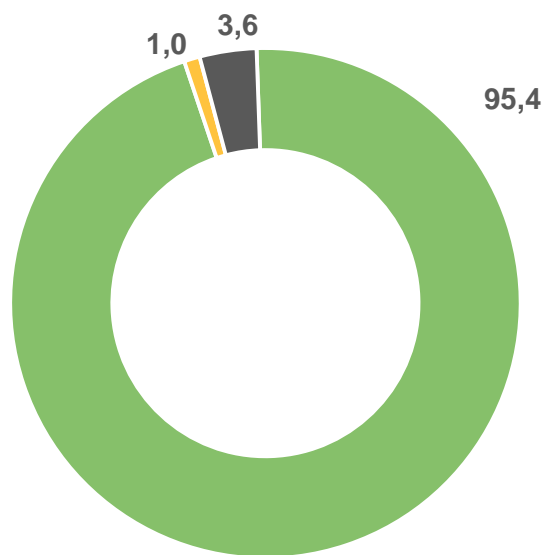
○ Крупный рогатый скот 
 ○ Овцы и козы 
 ○ Свиньи 
 ○ Птица 
 ○ Прочие виды скота



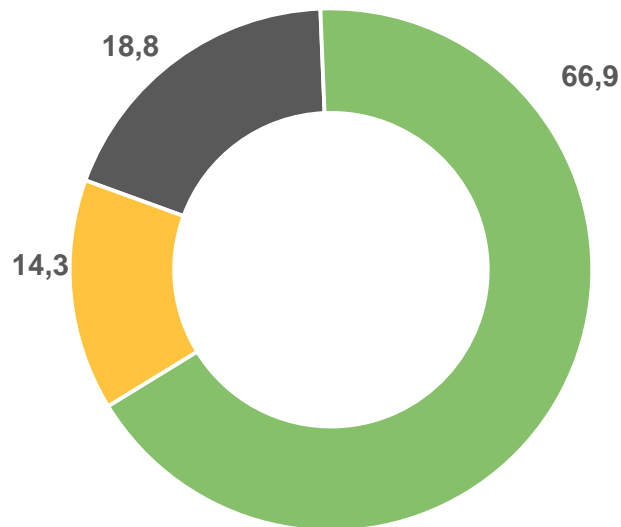
# СТРУКТУРА РЕАЛИЗАЦИИ ПРОДУКЦИИ ЖИВОТНОВОДСТВА В 2022 ГОДУ ПО КАТЕГОРИЯМ ХОЗЯЙСТВ,

В ПРОЦЕНТАХ ОТ ВСЕХ КАТЕГОРИЙ

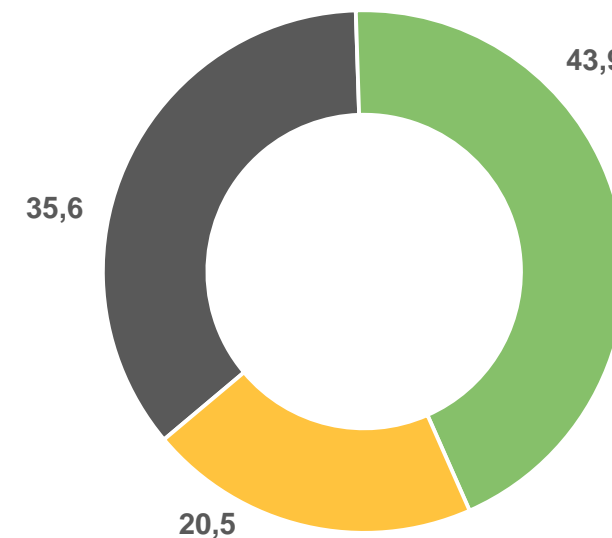
Скот и птица (в живом весе)



Молоко



Яйца



● Сельскохозяйственные организации

● Крестьянские (фермерские) хозяйства и индивидуальные предприниматели

● Личные подсобные хозяйства



# СТРУКТУРА РЕАЛИЗАЦИИ СЕЛЬСКОХОЗЯЙСТВЕННОЙ ПРОДУКЦИИ СЕЛЬСКОХОЗЯЙСТВЕННЫМИ ОРГАНИЗАЦИЯМИ, НЕ ОТНОСЯЩИМИСЯ К СУБЪЕКТАМ МАЛОГО ПРЕДПРИНИМАТЕЛЬСТВА, В ПРОЦЕНТАХ

**+9,3%**



Продукция животноводства

**2021**



**2022**



● Продукция растениеводства

● Продукция животноводства



# ВЫРУЧЕНО ОТ РЕАЛИЗАЦИИ ПРОДУКЦИИ РАСТЕНИЕВОДСТВА СЕЛЬСКОХОЗЯЙСТВЕННЫМИ ОРГАНИЗАЦИЯМИ, НЕ ОТНОСЯЩИМИСЯ К СУБЪЕКТАМ МАЛОГО ПРЕДПРИНИМАТЕЛЬСТВА, МЛН РУБЛЕЙ

**+5,9%**



Зерновые и зернобобовые культуры

**+14,6%**



Сахарная свекла

**-41,9%**

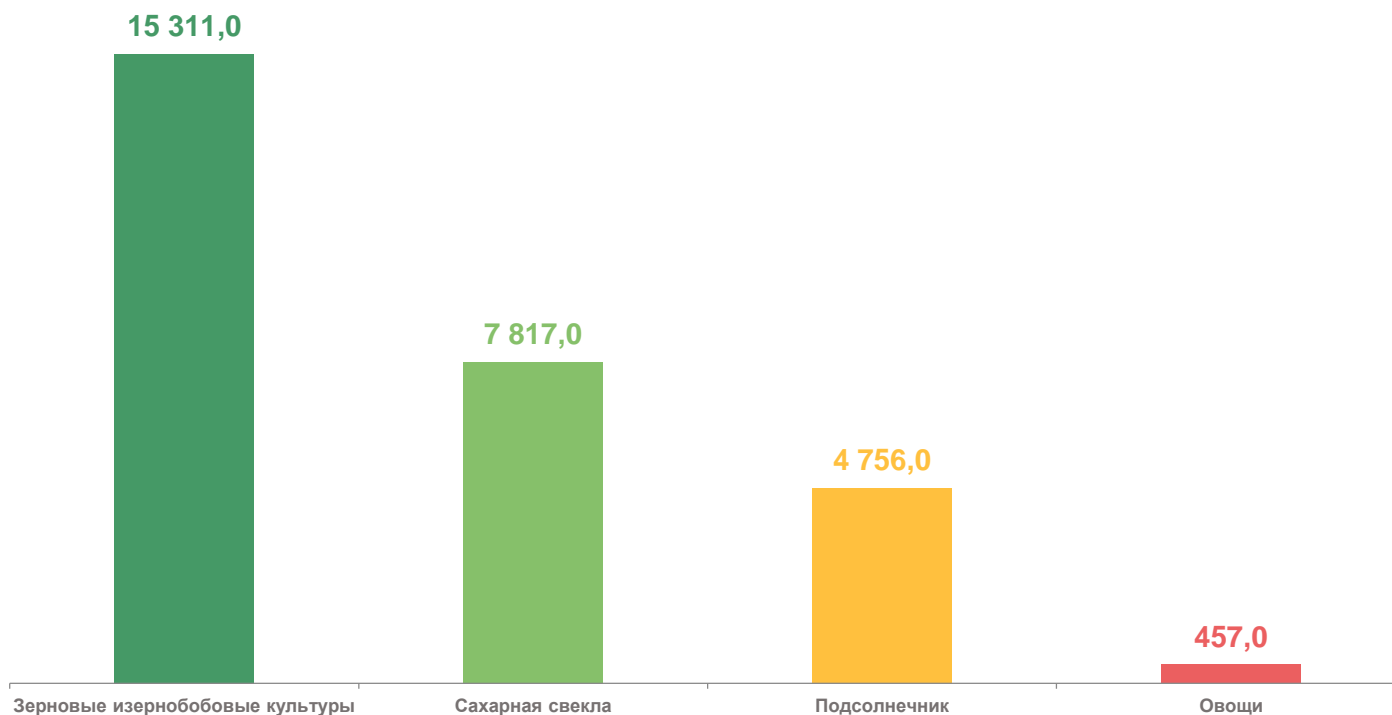


Подсолнечник

**+1,4%**



Овощи



# ВЫРУЧЕНО ОТ РЕАЛИЗАЦИИ ПРОДУКЦИИ ЖИВОТНОВОДСТВА СЕЛЬСКОХОЗЯЙСТВЕННЫМИ ОРГАНИЗАЦИЯМИ, НЕ ОТНОСЯЩИМИСЯ К СУБЪЕКТАМ МАЛОГО ПРЕДПРИНИМАТЕЛЬСТВА, МЛН РУБЛЕЙ

**+4,9%**



Скот и птица (в живом весе)

**+5,0%**



Молоко

**+1,7%**

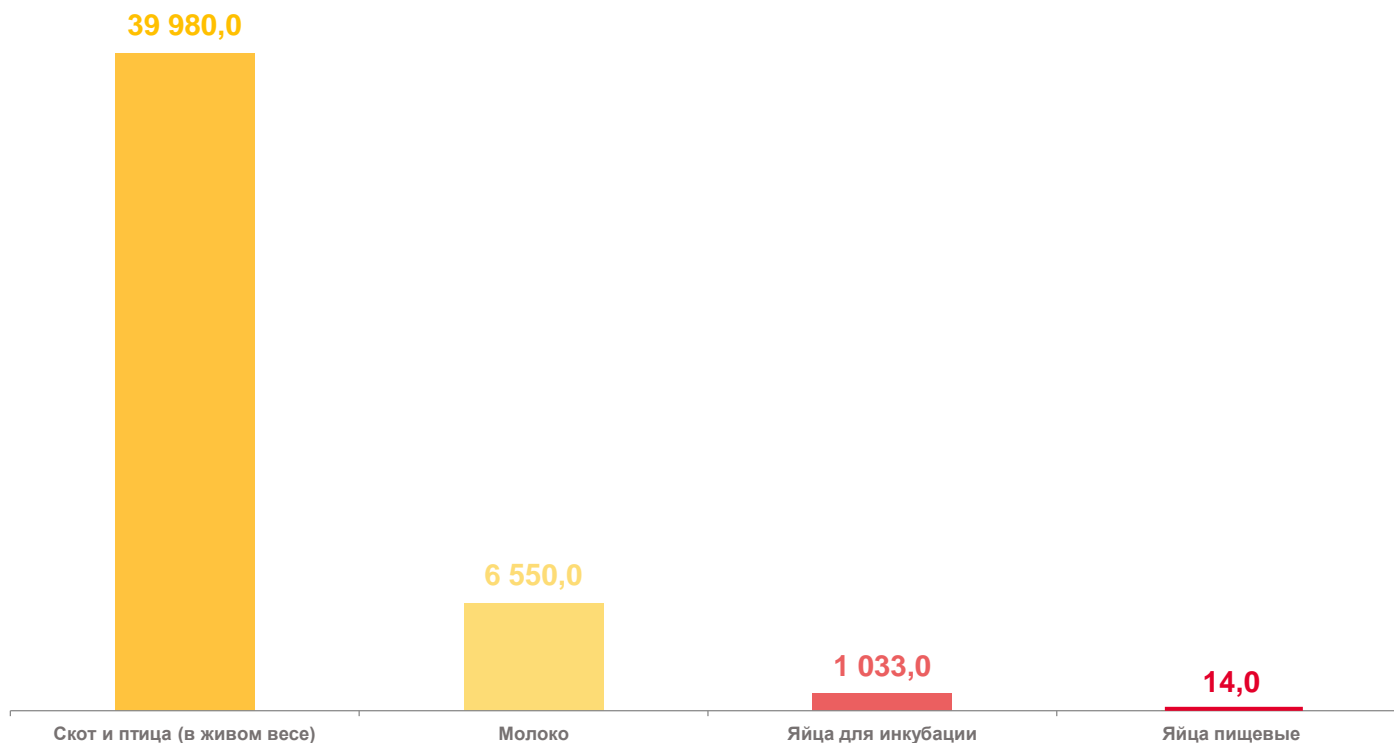


Яйца для инкубации

**+51,6%**



Яйца пищевые



# РЕАЛИЗАЦИЯ ЗЕРНОВЫХ И ЗЕРНОБОБОВЫХ КУЛЬТУР СЕЛЬСКОХОЗЯЙСТВЕННЫМИ ОРГАНИЗАЦИЯМИ, НЕ ОТНОСЯЩИМИСЯ К СУБЪЕКТАМ МАЛОГО ПРЕДПРИНИМАТЕЛЬСТВА В ПФО, ТЫС. ТОНН

## 1 место

в Приволжском федеральном округе Пензенская область занимает по данному показателю

Товарность зерновых и зернобобовых культур

## 69,4%

Пензенская область

## 48,5%

Приволжский федеральные округ



# РЕАЛИЗАЦИЯ СКОТА И ПТИЦЫ (В ЖИВОМ ВЕСЕ) СЕЛЬСКОХОЗЯЙСТВЕННЫМИ ОРГАНИЗАЦИЯМИ, НЕ ОТНОСЯЩИМИСЯ К СУБЪЕКТАМ МАЛОГО ПРЕДПРИНИМАТЕЛЬСТВА В ПФО, ТЫС. ТОНН

## 2 место

в Приволжском федеральном округе Пензенская область занимает по данному показателю

Товарность скота и птица (в живом весе)

### 99,2%

Пензенская область

### 97,6%

Приволжский федеральный округ





# РЕАЛИЗАЦИЯ МОЛОКА СЕЛЬСКОХОЗЯЙСТВЕННЫМИ ОРГАНИЗАЦИЯМИ, НЕ ОТНОСЯЩИМИСЯ К СУБЪЕКТАМ МАЛОГО ПРЕДПРИНИМАТЕЛЬСТВА В ПФО, ТЫС. ТОНН

## 8 место

в Приволжском федеральном округе  
Пензенская область занимает  
по данному показателю

Товарность молока

## 89,6%

Пензенская область

## 87,7%

Приволжский федеральный округ

